



## Transparenz mit dem MachineBoard



Eine App von tapio



um den Überblick über all Ihre verbundenen Maschinen<sup>1,2</sup> zu haben.


<sup>1</sup> tapio partner die ihre Maschinen integriert haben.

<sup>2</sup> Verfügbarkeit variiert nach Maschinentyp und -hersteller und muss individuell geprüft werden.

Preis  
[ohne Steuer]

**15,00 Euro**

Lizenz	Pro 1 Monat pro Maschine <sup>1,2</sup>
Verlängerung	Automatisch, um einen Monat
User	Unbegrenzt
Kündigungsfrist	Bis 3 Tage vor Verlängerung
Zusatzpaket	-

 MachineBoard | Anforderungen

Mobile Geräte	Android 6 oder neuer oder iOS 11.0 oder neuer
Internetempfehlung	Download <span style="float: right;">384 kbit/s</span>
Maschinen	Maschinen <sup>1,2</sup> die mit tapio verbunden sind

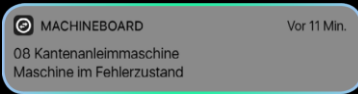
<sup>1</sup> tapio partner die ihre Maschinen integriert haben.

<sup>2</sup> Verfügbarkeit variiert nach Maschinentyp und -hersteller und muss individuell geprüft werden.



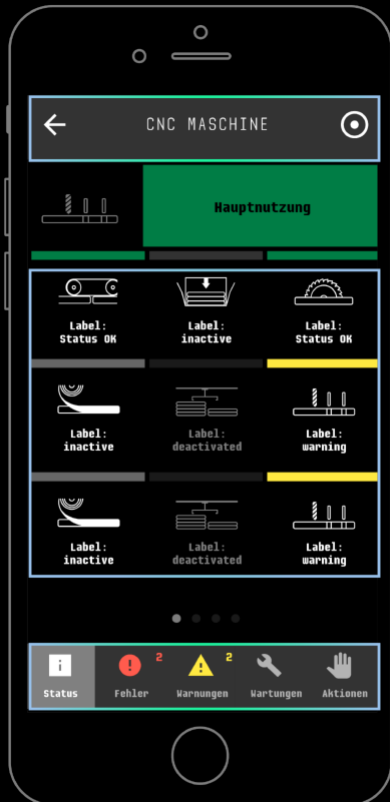
### Maschinen Übersicht

- Alle Maschinen<sup>1,2</sup> für Ihre gesamte Fertigung, herstellerübergreifend
- Verbleibende Zeit bis zur nächsten Interaktion<sup>2</sup>
- Farbiger Status für unterschiedliche Maschinenzustände



### Maschinen Details

- Push-Benachrichtigungen im Fall von Problemen oder notwendigen Interaktionen (z.B. Rüsten)<sup>2</sup>
- Spezifische Details je Maschine<sup>2</sup>
- Übersicht zeigt Listen von Fehlern, Warnungen, Wartungen und Aktionen



<sup>1</sup> tapio partner die ihre Maschinen integriert haben.

<sup>2</sup> Verfügbarkeit variiert nach Maschinentyp und -hersteller und muss individuell geprüft werden.



- 1 Registrieren Sie Ihr Unternehmen unter [www.tapio.one](http://www.tapio.one)
- 2 Fügen Sie Ihre Maschinen<sup>1,2</sup> Ihrem Unternehmenskonto hinzu. Die Verbindung von tapio ready Maschinen<sup>1,2</sup> mit tapio erfolgt automatisiert (kostenfreier Service). „tapio readiness“ und mögliche Updates können mit dem Maschinenhersteller geprüft werden.
- 3 Legen Sie Ihre Kollegen als User an. (Laden Sie sie zu Ihrem Unternehmenskonto ein, damit diese Ihre eigenen Benutzer Accounts erhalten)
- 4 Gehen Sie zum tapio Shop und kaufen Sie MachineBoard Lizenzen pro Maschine<sup>1,2</sup>
- 5 Weisen Sie erworbene MachineBoard Lizenzen Ihren aktiven Maschinen<sup>1,2</sup> zu
- 6 Wechseln Sie zu Ihren mobilen Geräten und laden Sie die MachineBoard App herunter.



- 7 Melden Sie sich in der MachineBoard App mit Ihren Benutzer Account an. Fertig.

Alle Video-Tutorials finden Sie hier

<sup>1</sup> tapio partner die ihre Maschinen integriert haben.

<sup>2</sup> Verfügbarkeit variiert nach Maschinentyp und -hersteller und muss individuell geprüft werden.



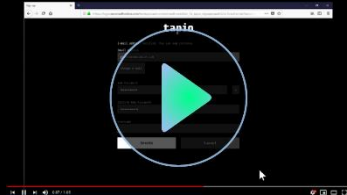


Telefon +49 7445 8379 949

Email [service@tapio.one](mailto:service@tapio.one)

Erreichbar Montag bis Freitag von 8 bis 17 Uhr [MEZ]

Tutorials/ Videos



[www.tapio.one/de/faq](http://www.tapio.one/de/faq)

Entwickelt durch tapio GmbH, Karl-Berner-Straße 4, 72285 Pfalzgrafenweiler

<sup>1</sup> tapio partner die ihre Maschinen integriert haben.

<sup>2</sup> Verfügbarkeit variiert nach Maschinentyp und -hersteller und muss individuell geprüft werden.